



MANUALE D'ISTRUZIONI

PTM MANAGEMENT

PRIMA REGISTRAZIONE

Rev. 00 del 08/08/2016



PTM s.r.l.

Via per Isorella 22/A, 25010 VISANO -BS- ITALY | Tel. +39 030/9952733 r.a. | Fax. +39 030/9952818 | email: ptm@ptmsrl.com | web: www.ptmsrl.com

INDICE

PRIMA REGISTRAZIONE	PG. 3
REGISTRAZIONE CENTRALINA	PG. 6
CODICE DI ATTIVAZIONE	PG. 7
INSERIMENTO DI UN CODICE DI REGISTRAZIONE ACQUISTATO	PG. 8

PRIMA REGISTRAZIONE



Effettuare la registrazione è **semplice** e **gratuito**.

1

Accedere al portale tramite un browser qualsiasi al seguente URL

<http://www.ptm-management.com>

2

Premere **"FREE ACCESS"** e compilare i dati richiesti, email, password e accettare le condizioni.

PTM MANAGEMENT
"Believing in Technology."

INSERISCI LE CREDENZIALI
per accedere all'area riservata

Paese: Italiano ▾

Username:

Password:

[Ho dimenticato la password!](#)

Attenzione: Se non si dispone delle credenziali non è possibile effettuare l'accesso. Si prega quindi di effettuare la registrazione di un nuovo utente.

[Nuovo utente](#) [Login](#)

[Problemi con il browser?](#)
[Problemi con i popup?](#)

FREE ACCESS

INSERISCI I DATI DI ACCESSO
Verrà inviata una mail di conferma all'indirizzo che indicherai.

Email **Deve essere compilato!**

Password

Conferma password

Ho letto le [Condizioni di utilizzo](#)

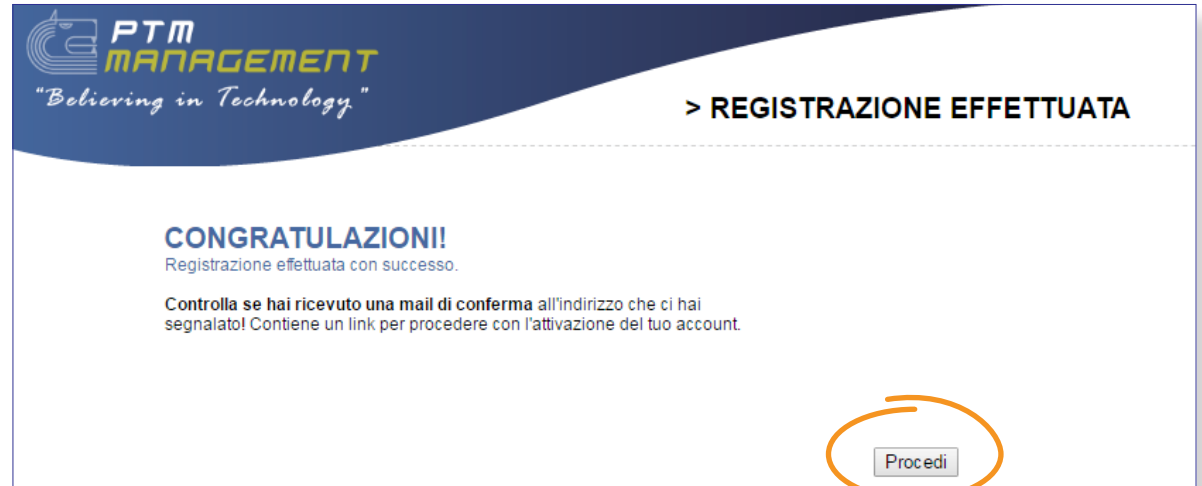
Ho letto e accetto le [clausole 1.4 - 5.3 - 9.8 - 12 - 14](#)

Ho letto e accetto le [Normative sulla privacy](#)

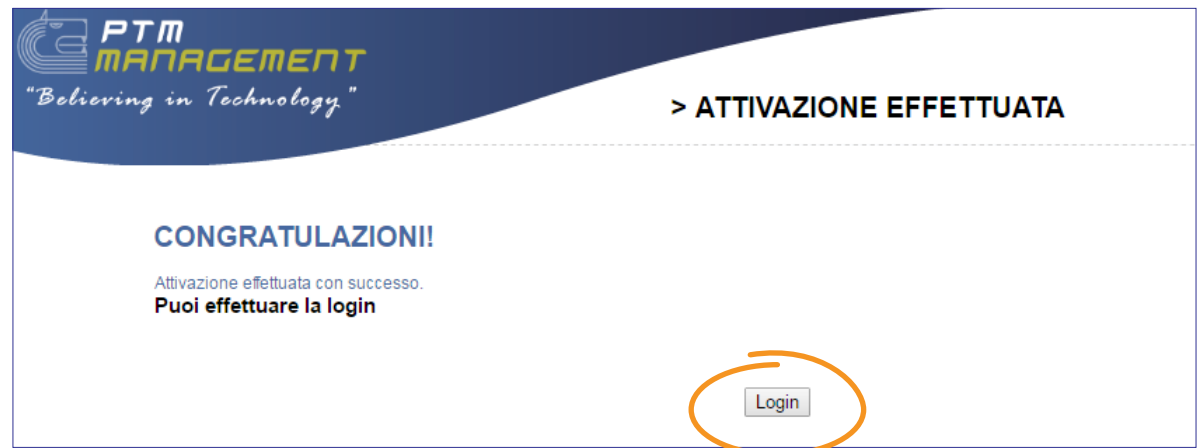
[Annulla](#) [Procedi!](#)

PRIMA REGISTRAZIONE

- 3 Premete **“CONTINUA!”**, verrà mostrato un **messaggio di congratulazioni** e **inviata una mail** alla casella di posta precedentemente inserita.



- 4 Sarà ora necessario accedere alla propria casella di posta e cliccare sul link che vi verrà fornito per **validare tale indirizzo**.
Se tutto procede correttamente, vi verrà mostrato un **messaggio di congratulazioni**.




Ora è possibile effettuare la vostra **prima Login!**

PRIMA REGISTRAZIONE

- 5 Premete **Login** oppure accedete alla **homepage** del **PTM Management**.
Inserite la **vostra email** e la **password** e premete **"LOGIN"**.
Verrete indirizzati alla vostra **HOMEPAGE FREE**.

- 6 Ora potete **completare la registrazione** andando nel menu **"ACCOUNT"** in alto a destra e inserite i vostri **dati anagrafici aziendali**.

-  **Prestare attenzione nella compilazione dei dati in quanto verranno utilizzati per contattare l'utente e per la fatturazione del servizio.**

- 7 Premendo **"SALVA"** potrete procedere andando ad **inserire nel menu** delle centraline (prima icona in alto a sinistra) **la vostra centralina**.



REGISTRAZIONE CENTRALINA

Il nostro software **PTM Management** permette di gestire le programmazioni delle **seguenti centraline**



Se possedete una di queste centraline, **potete registrarla!**

GRAPHIC MEMORY
GRAPHIC A MEMORY
GRAPHIC A USB
GRAPHIC SUPER MEMORY
GRAPHIC SUPER USB
EVOLUTION
ADVANCE USB
ADVANCE SUPER USB

1

Collegati al link www.ptm-management.com

2

Inserisci i tuoi **dati utente** (username e password precedentemente registrati) e autenticati (login)

3

Nella homepage nella barra verticale sinistra trovi il **menu centraline**

4

Clicca sull'**icona** per accedere al menu

5

Nella pagina successiva **seleziona il tuo modello di centralina** fra quelli disponibili



Fai molta ATTENZIONE perché il modello di centralina determina il tipo e formato dei dati che possono essere scambiati!

6

Completa gli **ulteriori campi** presenti nella pagina (numero seriale centralina, modello carro, etc.) che ci permetteranno di fornirti una migliore assistenza e **SALVA**



Avete completato la **registrazione!** Siete pronti all'utilizzo del **PTM management Free** (versione demo limitata)

CODICE DI ATTIVAZIONE

Il **PTM Management** è disponibile in tre versioni **STANDARD, PROFESSIONAL, PREMIUM** con diverse funzionalità a seconda del pacchetto acquistato:

	STANDARD	SOSTANZA SECCA	MAGAZZINO	COSTI	FORNITURE	CLIENTI
STANDARD	Green	Red	Red	Red	Red	Red
PROFESSIONAL	Green	Green	Green	Green	Red	Red
PREMIUM	Green	Green	Green	Green	Green	Green

STANDARD Creazione ricette, programmazione centralina, importazioni dati di carico e scarico, report

PROFESSIONAL Funzionalità dello standard + gestione sostanza secca componenti e nelle ricette, gestione costi e magazzino

PREMIUM Funzionalità del professional + gestione clienti, forniture componenti

Per **ciascun account** è possibile acquistare **un pacchetto** per:

- 1|2|3 centraline
- 5|10 accessi contemporanei da diverse postazioni allo stesso account
- 1|2|3 anni

I pacchetti vengono acquistati mediante un **canone** (1 | 2 | 3 anni) **rinnovabile alla scadenza**.

INSERIMENTO DI UN CODICE DI REGISTRAZIONE ACQUISTATO

- 1 Se avete acquistato un **codice di licenza** potete inserirlo e iniziare subito a lavorare con tutte le funzionalità offerte dal pacchetto da voi acquistato.
- 2 Effettuate la **prima registrazione** se non lo avete ancora fatto.
- 3 Cliccate su **una icona qualsiasi** tra quelle disabilitate ai lati nel menu, vi verrà mostrata una schermata per l'**inserimento di un codice licenza**.
- 4 **Inserite il codice** fornito.



Ora potete accedere alle **funzionalità del vostro pacchetto!**

PTM MANAGEMENT
"Believing in Technology."

Home | Account | Impostazioni | Assistenza | Logout

> ATTIVAZIONE

CODICE DI ATTIVAZIONE

Inserisci qui il codice di attivazione e procedi con l'attivazione!

Invia!



PTM s.r.l.

Via per Isorella 22/A, 25010 VISANO

-BS- ITALY

Tel. +39 030/9952733 r.a.

Fax. +39 030/9952818

email: ptm@ptmsrl.com

web: www.ptmsrl.com

Sistema Qualità Certificato secondo UNI EN ISO 9001

